

FLOOR · STEP

Colección

2024



Índice

03

MÁS MADERA

Passion for Design desde hace más de 30 años.

04

PARQUET FLOTANTE

Presentamos nuestras colecciones más destacadas y los **modelos de fabricación propia**.

13

SUELO LAMINADO

Pavimentos laminados que imitan la madera. Pregunte por nuestras **tarifas para obras**.

22

PAVIMENTO ANTIHUMEDAD

Suelos **ultra resistentes** aptos para instalar en baños y cocinas.

30

REVESTIMIENTO PARED FRISO

Friso **Floor Step WALL**

32

**TARIMA DE EXTERIOR
TIMBERSTEP**

Trabajamos **madera natural** y **tecnológica composite**

39

DELEGACIONES MÁS MADERA



Más Madera

Una empresa con más de 30 años de experiencia en el mundo de la madera.

Somos especialistas en suelo de madera y revestimiento para el profesional. Ofrecemos una de las gamas más amplias del mercado y damos un servicio personalizado a instaladores profesionales, decoradores, arquitectos y constructores.

Comercializamos grandes marcas y nuestros propios productos, todos ellos de alta calidad y con un precio inmejorable.

Así mismo tenemos una línea de fabricación en parquet flotante con colores y acabados exclusivos.



Colecciones

Parquet Flotante

Parquet Flotante Sicilia 260 Invisible Country

Colección Factory

La colección **Factory by Más Madera** es la firma de parquet y tarimas, experta en creaciones únicas partiendo fundamentalmente de la base más expresiva con madera de roble.

Nuestra fábrica nace con la necesidad de cubrir un espacio creado por la misma gente que busca algo diferente. Una sensación única que difiere totalmente de un simple parquet.

Ofrecemos un proyecto único, algo más que un pavimento de madera, es la esencia de la misma naturaleza, mostrándose como el interior del árbol instalado en el suelo, y dotándola de matices de color y textura, llevando la sensación a la máxima expresión de tonalidades diferentes. La serie Passion for design surge realizando la madera y trabajándola artísticamente como una escultura, dándole vida una vez instalada en nuestro suelo.



La colección **Factory** es una línea de tarima flotante de fabricación propia que combina la tecnología más puntera con el acabado artesanal del tratamiento a mano. El resultado: **Un producto exclusivo de alta calidad.**

Lo que nos diferencia:

- **Fabricamos todo tipo de acabados** lo que nos permite ofrecer un producto único de altísima calidad:
 - Barniz Ultra mate.
 - Acabado Solid UV.
- Posibilidad de elegir entre varios tamaños.
- Diferentes calidades de madera.
- 20 colores en un acabado 100% natural: Combinaciones de color únicas para un acabado más exclusivo.



Colores a la carta Factory by Más Madera

Colección Factory: Colores disponibles



Aarhus



Bergen



Bibury



Copenhagen



Edimburgo



Estocolmo



Flâm



Golland



Helsinki



Malmö



Moss



Oslo



Reikiavik



Reine



Ribe



Riga



Tallin



Tórshavn



Uppsala



Visby

Colección Village

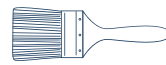
Roble 1 lama



1900 x 190 mm

Caja: 8 lamas = 2.888 m²

↓
14/3 mm
↑



Acabado al Aceite



Biselado 4 lados



Calidad Rustig



Instalación en clic



Cepillado suave

Tablero
Base de pino
macizo



Ibiza



Sotogrande



Banús

Colección Mert

Roble 1 lama



Garantía
15 años

Parquet Flotante Mert Barniz Super Mate

1900 x 190 mm
Caja: 8 lamas = 2.888 m²

↓
14/3 mm
↑


Acabado Barniz
Super Mate


Biselado 4 lados


Varias calidades


Instalación en clic


Cepillado suave

Tablero
Base de pino
macizo



Marbella Mert
calidad madera rústig



Mert sin acabado
calidad madera nature



Mert Natural
calidad madera nature



Mert Invisible
calidad madera nature

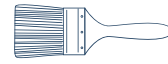
Colección Sicilia

Roble 1 lama



2200 x 260 mm
Caja: 6 lamas = 3.432 m²

↓
15/4 mm
↑



Acabado Barniz
Super Mate



Biselado 4 lados



Varias calidades



Instalación *drop - down*



Cepillado

Tablero

Base de pino
macizo



**Sicilia 260 invisible
premium**
Calidad selecta
Barniz invisible



**Sicilia 260 invisible
country**
Calidad rustig
Barniz invisible



**Sicilia 260 natural
country**
Calidad rustig
Barniz invisible



Sicilia 190 invisible country
Calidad rustig
Barniz invisible
Medida: 1900x190x14/3mm
caja: 8 lamas = 2.888 m²

Colección Gran Formato

Roble 1 lama



Garantía
15 años

Parquet Flotante Elite

2200 x AV mm

21/6 mm


Acabado SOLID
UV Eco Nature


Biselado 4 lados


Calidad Rustig


Instalación cola


Cepillado

Tablero
Contrachapado
12 mm



Elite 190

2200 x 190 x 21/6 mm
Caja: 4 lamas = 1.444 m²



Elite 240

2200 x 240 x 21/6 mm
Caja: 4 lamas = 2.112 m²




Elite 300

2200 x 300 x 21/6 mm
Caja: 4 lamas = 2.64 m²

Espiga y Punta Hungría

Roble



Garantía
15 años

Parquet Flotante Espiga

588 x 98 mm
600 x 128 mm
725 x 130 mm

↓
14/3 mm
↑


Acabado Crudo y
Barniz Natur Mate


Biselado 4 lados


Calidad Premium y
Natur (725 x 130 mm)


Instalación cola


Cepillado

Tablero
Base
pino macizo

547 x 98 mm
710 x 128 mm
725 x 130 mm

↓
14/3 mm
↑


Acabado Crudo y
Barniz Natur Mate


Biselado 4 lados


Calidad Premium y
Natur (725 x 130 mm)


Instalación cola


Cepillado

Tablero
Base
pino macizo



Garantía
15 años

Parquet Flotante P. Hungría



Colecciones

Suelo Laminado

Suelo Laminado Sensa 24 horas WR Skyline Catalina

Home Select AC4



Suelo Laminado Home Select Roble Olimpo

AC4 sin bisel

1200 x 191 mm

Caja: 8 lamas = 1.834 m²

8 mm

Tablero
HDF


Antiestático


Aspecto
Rustic



Roble Natur



Roble Patra



Roble Lugan



Roble Olimpo

Step Click Wood Premium



AC4 biselado 4V

1205 x 193 mm

Caja: 8 lamas = 1.861 m²

8 mm

Tablero
HDF

Antiestático

Poros Sincronizado



Sólido Élite



AC4 biselado 4v

1286 x 194 mm

Caja: 8 lamas = 1.996 m²

8 mm



5G



Antiestático



Aspecto
Aceitado



Xtreme



Suelo Laminado Xtreme Roma

AC5 sin bisel

1200 x 196 mm

Caja: 9 lamas = 2,117 m²

8 mm

Tablero
HDF


Antiestático


Aspecto
aceitado



Roma



Berlín



Lisboa



Bruselas



Ámsterdam



Dublín



Moscu



Zagreb



Praga



Budapest

Home Select AC5



AC5 sin bisel

1200 x 191 mm

Caja: 8 lamas = 1.834 m²

8 mm

Tablero
HDF


Antiestático


Aspecto
Rustic - Sincro



Step Click Winner



AC5 biselado 4V

1205 x 197 mm

Caja: 8 lamas = 1.899 m²

8 mm

Tablero
HDF

Antiestático

Aspecto
Rustic



Step Click Solid XL



Suelo Laminado Step XL FXL019

AC5 biselado 4v

1202 x 195 mm

Caja: 8 lamas = 1.875 m²

12 mm

Tablero
HDF

Antiestático

Poros Sincronizado



Laminado espiga

SENSA
— LAMINATE NXT —



AC5 biselado 4v

643 x 131 mm


Caja: 14 lamas = 1.179 m²

8 mm

Tablero
HDF


Antiestático


Poros Sincronizados





Colecciones

Laminados resistentes al agua y
Pavimentos anti humedad


PARADOR



Somos **distribuidores de PARADOR en España**. La marca alemana que lleva más de 40 años desarrollando productos para suelos, paredes y techos con los **más altos estándares de diseño y calidad**. En Más Madera le presuponemos todas las colecciones de suelo laminado: BASIC 400 - 600 | CLASSIC 1050 | HYDRON 600 | TRENDTIME 1 - 3 - 5 - 6.

Y además en nuestros almacenes tiene disponible la colección **CLASSIC 1050**: Suelo laminado resistente a la humedad, con resistencia **AC 5** - uso 33.

Lama: 1285 x 194 x 8 mm (Caja: 10 piezas = 2,493 m²) **disponible en 5 colores:**



Tradición Nat. Studioline Lij. Natural gr. mix Studioline Nat. Lijado Seda Mat

La colección **TRENDTIME 6**: Suelo laminado de calidad superior, resistente a la humedad, con resistencia **AC 5** - uso 33.

Lama XXL: 2200 x 243 x 9 mm (Caja: 5 piezas = 2,673 m²) **disponible en 7 colores:**



Avant Lijado Castel Calizo Nova Calizo Nova Claro Mistral Gris Loft Blanco Loft Natur

La colección **HYDRON 600** Suelo laminado de calidad superior, resistente a la humedad, con resistencia **AC 5** - uso 33.

Lama con ancho XXL: 2200 x 243 x 9 mm (Caja: 6 piezas = 1,874 m²) **disponible en 4 colores:**



Askada bl cal. Avant lij. Nova Calizo Studioline nat.

Essentials - Naturals

SENSA
— LAMINATE NXT —

24 horas water resistant



AC5 biselado 4v

1285 x 158 mm

Caja: 11 lamas = 2.23 m²

1285 x 192 mm

Caja: 9 lamas = 2.22 m²

8 mm



Sensa Loc



Antiestático



Poro Sincronizado

Essentials 1285 x 158 mm

Poro Sincronizado

Westgate

Essentials 1285 x 158 mm

Poro Sincronizado

Brockton

Naturals 1285 x 192 mm

Poro Sincronizado

Dawson

Naturals 1285 x 192 mm

Poro Sincronizado

Snowdrop

Las colecciones 24 h water resistant presentan nuevas tecnologías que mejoran el suelo:

- **Aqua Protect:** Tratamiento especial que repele al agua 24 horas.
- **Sensaloc:** Sistema de bloqueo en las juntas que reducen la hinchazón al mínimo.
- **Tecnología micro rasguño:** Reduce extremadamente la aparición de micro arañazos.

Skyline

SENSA
— LAMINATE NXT —

24 horas water resistant



Suelo Laminado Skyline Amado

AC5 biselado 4V

1285 x 192 mm

Caja: 9 lamas = 2.22 m²

1285 x 280 mm

Caja: 7 lamas = 2.52 m²

8 mm



Sensa Loc



Antiestático



Poro Sincronizado




Carlos (Estrecho)



Mesa (Estrecho)




Catalina (Estrecho)



Poro Sincronizado

Amado


(2 anchos de lama: Estrecho y XL)



Poro Sincronizado

Salome

(2 anchos de lama: Estrecho y XL)



Poro Sincronizado

Heber

(2 anchos de lama: Estrecho y XL)

Las colecciones 24 h water resistant presentan nuevas tecnologías que mejoran el laminado:

- **Aqua Protect:** Tratamiento especial que repele al agua 24 horas.
- **Sensaloc:** Sistema de bloqueo en las juntas que reducen la hinchazón al mínimo.
- **Tecnología micro rasguño:** Reduce extremadamente la aparición de micro arañazos.

Hydro Wood

168 horas water resistant

SENSA
- LAMINATE NXT -



AC5 biselado 4V

1285 x 192 mm
Caja: 10 lamas = 2.467 m²

7+2 mm


Tablero
HDF


Antiestático


Aspecto
Rustic



¡Novedad en el mercado!




9 mm

168 
HORAS


incorpora
aislante
acústico



Sensa Ceramic

Revestimiento de última generación para suelo y pared, sólido como una roca y a la vez ultraligero. Para una rápida renovación y saneamiento en el baño, la cocina, bodegas etc.

- Perfecta alternativa a la cerámica y la piedra natural.
- Libre de PVC y 100% reciclable.
- Fácil de colocar.



Muy fino, ideal para renovar



Fácil de cortar



Colocación rápida

5 colores disponibles en 2 tamaños:

642 x 315 x 3 mm

Caja: 17 lamas = 3.437 m²

1180 x 392 x 3 mm

Caja: 8 lamas = 3.700 m²



Donna oryx white (2 tamaños)




Carrara vained white 1180 x 392 x 3 mm



Pastrengo mar. beige (2 tamaños)



Milone mid brown (2 tamaños)



Luna virgin white (2 tamaños)



Pavimento vinílico

SPC 5,5 mm



Espesor: 4,5 mm tablero + 1 mm de aislante **Silence Acoustic**

USO 33-42

4V

1220 x 180 mm

Caja: 7 lamas = 1.54 m²

↓
5,5mm
↑


Tablero
ALTA
ESTABILIDAD

⚡
Antiestático

capa
de uso
0,55 mm




Berlin



Hamburgo

SPC Espiga Toulouse



Espesor: 5 mm tablero + 1,5 mm de aislante **Silence Acoustic**

USO 33-42

4V

615 x 128 mm

Caja: 26 lamas = 2.05 m²

↓
6,5 mm
↑

Tablero
ALTA
ESTABILIDAD

⚡
Antiestático

capa
de uso
0,7 mm

Pavimento vinílico

SPC 6.5 mm



USO 33-42

4V

1524 x 228 mm

Caja: 5 lamas = 1.74 m²


6,5 mm


Tablero
ALTA
ESTABILIDAD

Antiestático

capa
de uso
0,7 mm

Espesor: 5 mm tablero + 1,5 mm de aislante **Silence Acoustic**





Revestimiento para pared.
Friso

Friso Floor Step Wall

Friso Floor Step WALL



Friso Floor Step Wall Honey


- 

Anti polillas
- 

Resistente al agua
- 

Resistente a los arañazos
- 

Fácil instalación



***En Más Madera también tenemos disponible *friso para exterior*.
No dude en preguntarnos y pedir presupuesto.**



Colección de Exterior

TIMBERSTEP

Tarima Madera Natural



Tarima de exterior Timberstep - Madera de IPE

TARIMA IPE

Largos varios
Anchos:
90/95/100 mm

↓
19 - 21 mm
↑

 Grapa vista	 Alta densidad 1000 kg / m ³	 Resistente a la luz
 Antideslizante	 Antihongos	 Resistente intemperie



Tarima de exterior - Madera bambú natural

TARIMA BAMBÚ NATURAL

Una cara
1850 x 137 mm

↓
18 mm
↑

Dos caras
1850 x 137 mm

↓
20 mm
↑

 Grapa vista	 Alta densidad 1 150 kg / m ³	 Resistente a la luz
 Antideslizante	 Antihongos	 Resistente intemperie

Superficie pre aceiteada.

Durante el proceso de fabricación se protegen los poros mediante partículas cerámicas finas, lo que cristaliza los nutrientes y previene el ataque de hongos, bacterias, insectos y moho.

Tarima Madera Natural



TARIMA BAMBÚ OSCURO

Una cara

1850 x 137 mm

18 mm

Dos caras

1850 x 137 mm

20 mm



Grapa vista



Alta densidad
1150 kg / m³



Resistente
a la luz



Antideslizante



Antihongos




Resistente
intemperie

Superficie pre aceiteada.

Se fabrica utilizando un proceso que combina dos etapas: **La primera** de alto calor para carbonizar el bambú. **La segunda** etapa reestructura la madera, lo que refuerza sus características naturales de resistencia.

Proyectos realizados con bambú exterior DASSO





Eva-Last es una marca de renombre mundial que crea materiales y sistemas de construcción innovadores y sostenibles que agregan valor a las necesidades de los clientes. Suelos con el aspecto de la madera, de bajo mantenimiento y bajo impacto ambiental.



Aspecto natural



Ultra ligero
Bambu + PVC



Resistente al
fuego Bfl-S1



Anti
deslizamientos

Tarima Composite



HUECA

2200 x 140 x 22 mm



Grapa vista



Alta densidad



Resistente a la luz



Antideslizante



Antihongos



Resistente intemperie

Tarima de exterior Eva Last Composite

Una cara lisa - una cara rayada (2200 x 140 x 22 mm)



Mahogany



Sand



Silver

ENCAPSULADA

Origins



La tarima Origins ofrece un producto respetuoso con el medio ambiente y de bajo mantenimiento. Se fabrica de forma sostenible utilizando plástico PE reciclado y bambú sostenible en su núcleo.



2200 x 136 x 21,5 mm



Crema - Antique

Ipe - Teka

Tarima Composite





**ENCAPSULADA
GRAPA OCULTA**

2200 x 125 x 22,5 mm



Colores disponibles:



TARIMA MACIZA

Apex




Apex cuenta con un **núcleo** compuesto de espuma de bambú y PVC ultraligero y un **acabado** de dos tonos de apariencia excepcionalmente natural.



2200 x 140 x 24 mm

Colores disponibles:



Tarima Composite

EVA-LAST®
INSPIRED BY NATURE, DESIGNED FOR LIFE.

Infinity



Infinity IS combina **todos los beneficios del bambú compuesto** con las ventajas del coextruido duradero. La tecnología de variación de color rayado aporta el aspecto de la madera y los beneficios medioambientales del bambú. El diseño en "I" crea un tablero que utiliza menos material y mantiene el rendimiento y la longevidad de una tarima maciza. Además el peso es más ligero optimizando de esta forma el transporte y la instalación.



2200 x 134 x 24,9 mm



Colores disponibles:



Caribbean Coral



Swiss Oak



Tiger Cover

Delegaciones Más Madera

Contamos con varias delegaciones y un gran número de socios, siempre abiertos a nuevas colaboraciones, lo que nos permite distribuir nuestros productos siempre al mejor precio.

7

DELEGACIONES EN ESPAÑA

Más Madera Valladolid

C/Topacio, 15 - 47012 - Valladolid
983 218 470 - comercial@masmadera.eu

Más Madera Madrid

C/Islas Cies, 14 - 28970 - Humanes de Madrid (Madrid)
91 685 66 29 - masmaderamadrid@masmadera.eu

Más Madera Valencia

Carrer dels Traginers - 46970 - Alaquàs (Valencia)
667 299 258 - masmaderavalencia@masmadera.eu

Más Madera Asturias

C/Arquimedes, 1424 - 33211 - Gijón (Asturias)
985 385 995 - masmaderaasturias@masmadera.eu

Más Madera Rioja

C/Pasada del Cristo, Pab 18 - 26140 - Lardero (Rioja)
983 218 470 - info@masmadera.eu

Más Madera Málaga

C/París, 27 (P.I. San Luis) - 29006 - Málaga
722 168 366 - masmaderaandalucia@masmadera.eu

Más Madera Sevilla

Av. de Castilleja de la Cuesta (P.I. PIBO)
41110 - Bollullos de la Mitación (Sevilla)
652 91 92 51- masmaderasevilla@masmadera.eu



MAS MADERA

Passion for design

Mas Madera Flooring Group S.L.
Visite nuestra web: www.masmadera.eu
